

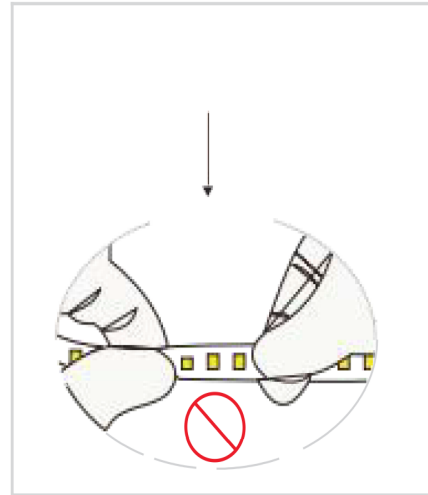
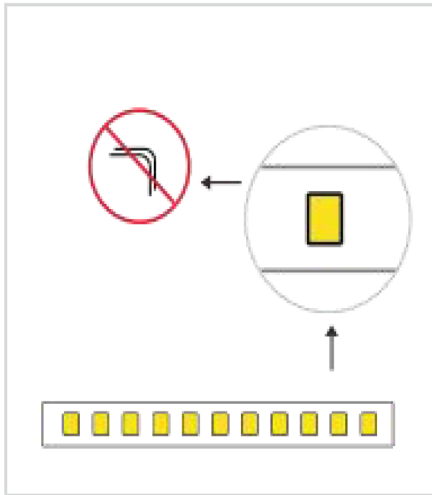
# テープライト 取扱説明書

2025年2月7日



株式会社エル光源 電気設計部

① 以下は絶対に行わないようにしてください。

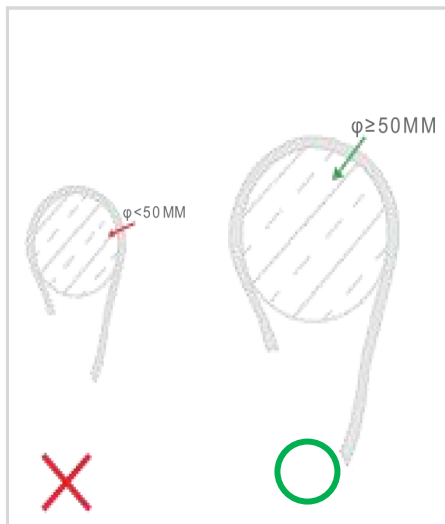
(1) 折り曲げたり、ひねったりしないでください。



(2) LEDを押したり、テープライト/電線を強く引っ張ったりしないでください。




(3) 直径50mm未満で曲げないでください。




## ②長さ調整の方法

(1) テープライトの末尾部分をカットして長さ調整をお願いします。

切断箇所は5cm 毎(ハサミのマーク)にあります。



(2) ハサミを使用して、長さ調整を行います。



(3) 切断した側にあるエンドキャップを外し、長さ調整済みのテープライト端に取付けます。

