
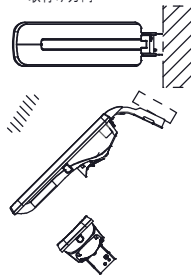
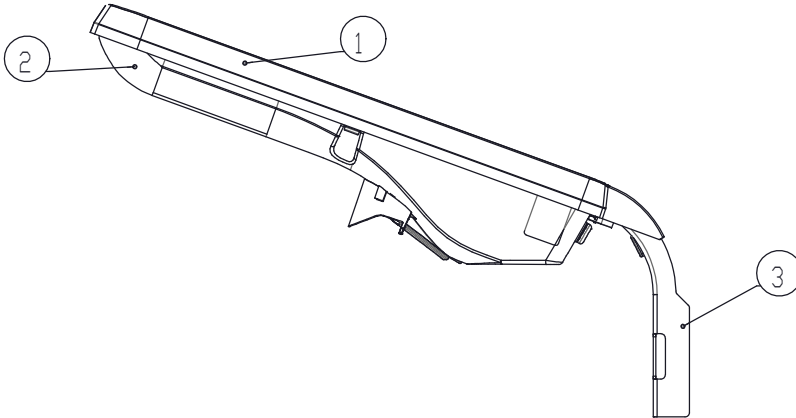
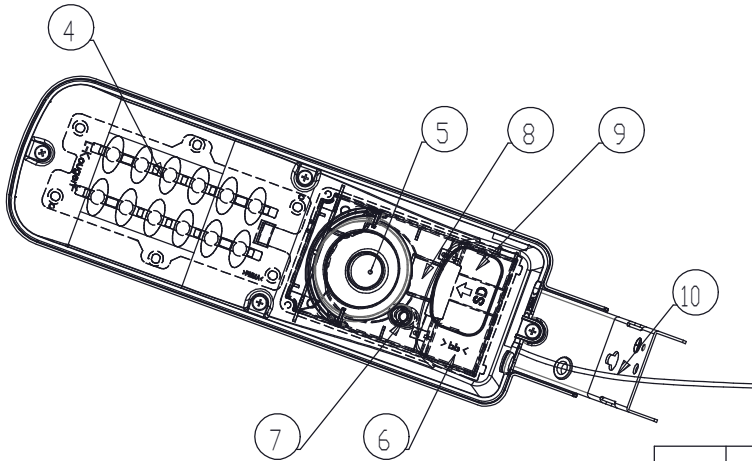


1	2	3	4	5	6				
安全に関するご注意			○ 取付け方向	× 取付け方向	部番	部品名	個数	材質/仕様	摘要
●必ず取付け治具を用いて、所定の取付角度で設置して下さい。 また、質量に耐える所に取り付けて下さい。合板やベニヤなど柔らかい材質には取付ないで下さい。 器具落下の原因となります。 ●以下の場所では使用できません。 1. 風速60m/sを超える強風の吹くおそれがある場所。 2. 周囲温度35℃以上となる場所。 3. プールや浴室など高湿雰囲気となる場所。 4. メッキ工場、温泉施設など腐食性ガスの雰囲気にさらされる場所。 ●施工時の点灯確認以外は、日中の点灯はしないで下さい。 器具寿命の低下や故障の原因となります。					1	本体	1	ASA(耐候性樹脂)	グレー
					2	カバー	1	PMMA(アクリル樹脂)	透明
					3	フレーム	1	溶融メッキ鋼板 t1.6	高耐蝕性
					4	光源	1	LED	レンズ付き
					5	カメラ及びレコーダー	1	下記参照	防水カバー付き
					6	電源	1	専用電源	
					7	パイロットランプ	1	緑色/赤色LED	
					8	SDカード	1	64GB	
					9	SDカード取出口	1	ASA,シリコンゴム(内蓋)	防水タイプ
					10	口出線	2	0.75mm	器具外 300mm
使用温度範囲：-20～35℃			取付可能ポール：Φ60.5～電力柱			【カメラ部の基本性能】			
 			カメラセンサー		Sony starvis cmos IMX327				
			映像エリア調整		不可・カメラ固定				
			画像圧縮技術		H265 265+				
			記録媒体		SDカード SD-HC(64GB), 同梱品又は弊社販売品をご使用ください。				
			画像解像度		FHD 1080P(1920*1080)				
			録画時間		約20日～(@64GB 5fps 1080P)				
			カメラフレームレート		5fps				
			時刻補正		内蔵GPS				
			録画データ取り出し		内蔵Wi-Fi or SD抜き取り				
			器具特性値			定格電圧		100V 50/60Hz	
			定格電流		0.213A				
			定格消費電力		20.1W/LED非点灯時 3.4W				
			雷サージ(コモンモード)		15KV				
			器具光束		1820 lm				
			保護等級		IP54				
電力会社申請入力容量			昼:6VA		株式会社 エル光源				
			夜:21.3VA		TEL：047-316-0113 FAX：047-316-0114				
			製品名		エルミテル2				
			型式		PAC20LC				
			縮尺		1：5				
			単位		mm				
			A4						